

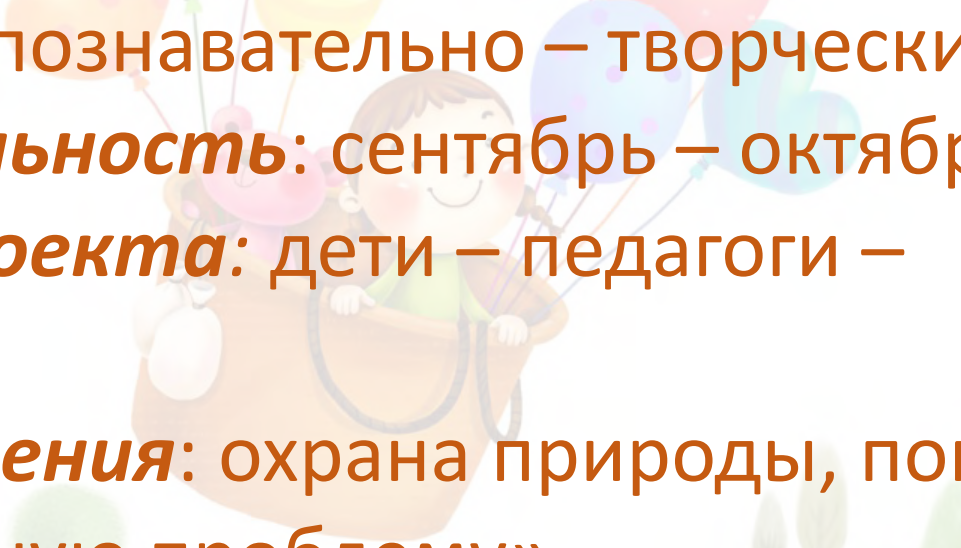
**Экологический проект:
«Городская проблема
мусора и «вторая жизнь»
использованных вещей с
пользой для человека»**

МБДОУ №192 г.Росто-на-Дону

Составители: Шестозуб Л.В.

Максимова Т.В

ПАСПОРТ ПРОЕКТА

- **Тип проекта:** познавательный – творческий.
 - **Продолжительность:** сентябрь – октябрь.
 - **Участники проекта:** дети – педагоги – родители.
 - **Предмет изучения:** охрана природы, попытка решить «мусорную проблему».
- 
- A whimsical illustration of a child with brown hair and a green shirt sitting in a brown wicker basket. The basket is suspended by several colorful balloons in shades of green, red, yellow, purple, and blue. Some balloons have white stars or hearts on them. The background is a soft-focus landscape with rolling green hills and stylized trees. In the upper right corner, there is a small purple butterfly and a yellow duck.

ЗАДАЧИ ПРОЕКТА:

- расширять знания детей о взаимозависимости мира природа и деятельности человека, как хозяйственной, так и природоохранной;
- формировать представления о целесообразности вторичного использования бытовых и хозяйственных отходов;
- стимулировать интерес к исследовательской деятельности, совершенствовать умение оперировать имеющимися знаниями, обобщать, делать выводы;
- учить в корректной форме выражать свое отношение к поступкам детей и взрослых с позиции общепринятых норм и адекватно воспринимать оценку своего поведения;
- развивать воображение, умение реализовывать свои впечатления в художественно – творческой деятельности.

Этапы реализации проекта

1. **Подготовительный (определение целей и задач проекта, составление плана)**
2. **Основной (реализация плана проекта).**
3. **Заключительный (подведение итогов).**

Тематическая прогулка: «Чистый участок детского сада»


- Цель.
- Наблюдение за состоянием окружающей среды на территории детского сада и вокруг него.
- Прививать любовь к природе, бережное и заботливое отношение к окружающей среде.
- Воспитывать интерес и уважение к работе дворника.
- Дать представление детям, что такое природный мусор, а что такое бытовой мусор.

Дети обнаружили природный мусор в ненужном месте






Помогаем дворнику собрать листья в кучи и делаем это с удовольствием.





Вот что у нас получилось.



Дети снова обнаружили бытовой мусор на участке.




Выясняли откуда мог взяться мусор?

Дети поняли, что мусор бросили не добросовестные жители города, а ветер принёс его на участок.

Если мусорить сейчас, то довольно скоро, могут вырасти у нас Мусорные Горы.



Заготовка природного материала.



Работа с природным материалом в группе.



Процесс работы над поделкой.



Учимся сортировать мусор



Выставка работ «Спортивный инвентарь»



Вот как мы используем наш «Спортивный инвентарь»



Спасибо
за внимание !

